




















RENVOOI ALGEMEEN:

-  hoofddraagconstructie
-  niet dragende constructie
-  opstelplaats wasmachine
-  opstelplaats unit ventilatiewarmtepomp

RENVOOI SYMBOLEN:

-  entree
-  meterkast
-  opstelplaats wasmachine
-  positie keuken
-  douchekraan
-  wastafel
-  kruipluik
-  positie inblaasvoorziening (in wand)
t.b.v. mechanische ventilatie
-  toilet met reservoir
-  radiator
-  kozijn met vast glas
-  vouw- / schuifpui
-  draai- kiepramen
-  draaideur

RENVOOI ELEKTRA:

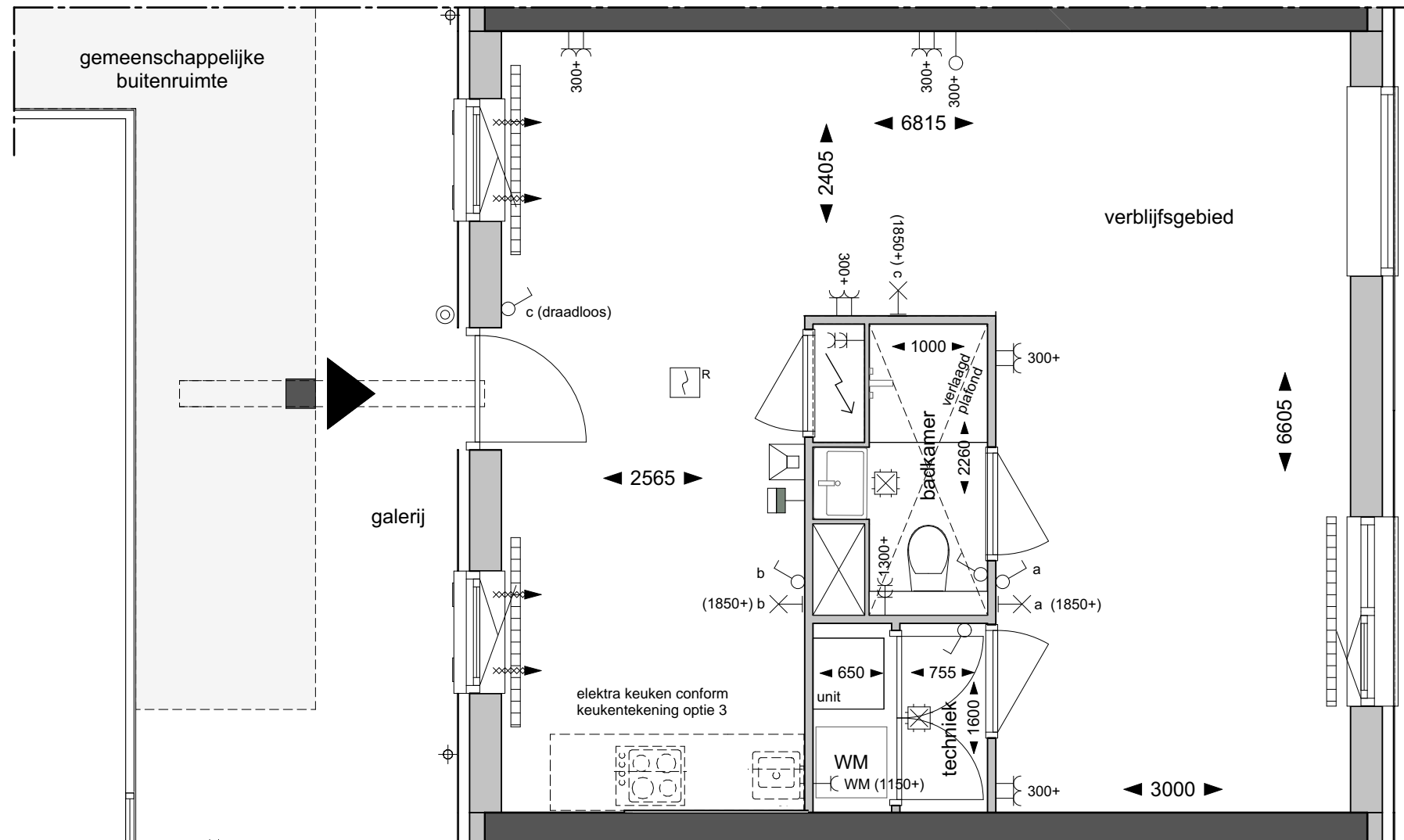
-  Intercom
-  Rookmelder
-  Bedrade leiding
-  Loze leiding
-  Centraaldoos / lichtpunt
-  Schakelaar
-  Schakelaar (dimbaar)
-  Wissel schakelaar
-  Serieschakelaar
-  Contactdoos tweevoudig
-  Contactdoos enkel
-  Perilex wandcontactdoos (2 fase)
-  Thermostaat
-  Wandlichtpunt
-  Bedrukker

AFKORTINGEN AANSLUITPUNTEN

- VW aansluitpunt vaatwasser
- OV aansluitpunt oven
- KK aansluitpunt koelkast
- WM aansluitpunt wasmachine
- AK aansluitpunt recirculatie afzuigkap
- a,b,c,...etc schakelcode

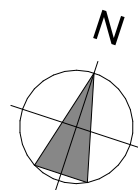
DISCLAIMER

- Maatvoering is in millimeters;
- Alle maten zijn circa maten en kunnen in werkelijkheid afwijken;
- De maten zijn ten opzichte van onafgewerkte wanden en vloeren;
- De aangegeven installaties zijn onder voorbehoud van goedkeuring van de installateur;
- Installaties worden in de verdere uitwerking geoptimaliseerd om zo de benodigde ruimte (van o.a. schachten) te minimaliseren;
- Exacte positie ventielen (luchttoevoer en luchtafvoer) van het ventilatiesysteem zijn nog niet definitief en zullen door de installateur bepaald worden.



- ▶ Rood = Meerwerk
- ▶ Paars = Verplaatsing
- ▶ E3.02 = code keuzelijst
- ▶ Maten in millimeters
- ▶ Deze tekening dient als ondersteuning bij de meer- en minderwerkbevestigingen. Alle op tekening aangegeven maatvoeringen zijn circa maten.

Plattegrond 1:50



VINK BOUW
Nieuwveenseweg 55
2421 LB Nieuwkoop



schaal
getekend
datum
wijziging A
wijziging B
wijziging C
Project
Tekening